

- GB** Shower board - User manual
- D** Badewannenbrett - Gebrauchsanweisung
- DK** Badebrædt - Brugervejledning
- I** Tavola da vasca - Manuale d'uso

Item no.
Art. Nr. **302034**
Varenr.
Codice



CE

MOBILEX A/S
Grønlandsvej 5
DK-8660 Skanderborg
www.mobilex.dk

GB Shower board 302034

D Badewannenbrett 302034

Description & intended use

The shower board is a medical device which intended use is to give stable & easy access and seating support when disabled persons use a bathtub. It is capable of being adjusted to suit the majority of bathtub widths.

Security issues

Only use the product for the purpose it is intended for. Don't climb on the product. Use the product only in good technical condition. Do not overload the product. Use the product only on flat, smooth bath walls. Always check stability of product before use. Make sure the product is adjusted to the correct width before use. WARNING! Be careful not to trap your fingers in one of the board's holes or slots.

Assembly and use

The handle must be fitted into the 2 locating holes at one end of the board. The screws are fixed to the handle from the underside of the board. Locate & secure the individual posts into the required positions at 4 long slots on the board to fit your bathtub width. The posts are fixed by the screws from underside of the board. Please ensure there is no sideways movement of the seat & that the post surface is in contact with the bath walls from inside. Both ends of the seat must be fully supported by the bath sides.

Cleaning & maintenance

Clean the device regularly & keep it clean. Use soft cloth, warm water & neutral household washing agents. Do not use abrasives & bleach based cleaners.

Technical data	
Outer dimensions	76 x 35 x 18 cm
For bathtubs with	inner width from 38 to 64 cm
Weight	2,5 kg
Max. load	150 kg

Beschreibung und Zweckbestimmung

Das Badewannenbrett ist ein Hilfsmittel das Menschen mit Behinderung einen stabilen und einfachen Zugang beim Benutzung einer Badewanne gewährt. Es lässt sich an die meisten Badewannen anpassen.

Sicherheitshinweise

Verwenden Sie das Badewannenbrett nur für den vorgesehenen Einsatzbereich. Stellen Sie sich nicht auf das Badewannenbrett. Verwenden Sie das Produkt nur in technisch einwandfreiem Zustand. Überlasten Sie das Gerät nicht. Verwenden Sie das Produkt nur an flachen, glatten Badewänden. Das Badewannenbrett muss an die jeweilige Badewannenbreite genauestens angepasst werden. Vor Gebrauch stets die Stabilität des Produkts überprüfen. ACHTUNG! Achten Sie darauf, dass Sie Ihre Finger nicht in einem der Löcher oder Schlitze des Boards einklemmen.

Montage

Der Handgriff muss in die 2 Löcher an einem Ende der Badesbrettes eingesetzt und mit den Schrauben von unten am Badesbrett befestigt werden. Positionieren und sichern Sie die einzelnen Füße an der gewünschten Positionen in den 4 langen Schlitzen am Badesbrett so dass sie zu Ihrer Badewannenbreite passen. Die Füße werden mit den Schrauben von der Unterseite des Badesbretts befestigt. Achten Sie darauf, dass sich der Sitz nicht seitwärts bewegen kann und die Füße an der jeweiligen Wannenwand fest anliegen. Beide Enden des Sitzes müssen von den Wannenseiten voll abgestützt sein.

Reinigung

Verwenden Sie neutrale Haushaltswaschmittel, keine Scheuer- oder Bleichmittel.

Technische Daten	
Aussenmaß	76 x 35 x 18 cm
Für Badewannen mit	Innenbreite 38 - 64 cm
Gewicht	2,5 kg
Belastbarkeit	150 kg

DK Trekantet badetaburet 302034

I Tavola da vasca 302034

Formålsbeskrivelse

Badebrættet gør indstigningen i badekarret sikker og bekvem. Badebrættet er udformet med skrid-sikker overflade og håndtag. Endvidere er brættet indstilleligt så det kan tilpasses det enkelte badekar.

Sikkerhedsanvisning

Benyt kun badebrættet til det formål, som det er fremstillet til, og kun i god teknisk stand. Man må ikke kravle op på badebrættet. Sørg for, at indstille brættet så det passer til badekarret inden brættet tages i brug. **ADVARSEL: Undgå at klemme fingrene i brættets huller**

Montage instruktion

Håndtaget skal monteres i hullerne ved hjælp af 2 medfølgende skruer. Skruerne monteres fra undersiden af brættet op i håndtaget. Håndtaget er dermed monteret på badebrættet. Inden brættet benyttes er det vigtigt, at brættet er monteret sådan, at det ikke kan flytte sig fra den ene til den anden side af badekarret. Samtidig er det vigtigt, at overfladen af badebrættet støttes sikkert af badekarrets sider.

Vedligeholdelse

Snavs kan normalt aftørres med en klud med mildt sæbevand. Der må ikke anvendes stærkt basiske rengøringsmidler

Tekniske data	
Udvændige mål	76 x 35 x 18 cm
Til badekar med	indv. bredde 38 - 64 cm
Produktets vægt	2,5 kg
Max. brugervægt	150 kg

Descrizione e destinazione d'uso

La tavola da vasca è un ausilio che con il suo grande maniglione laterale e la sua superficie ruvida permette una seduta comoda e sicura nella vasca da bagno. La tavola è adattabile a quasi tutte le vasche da bagno convenzionali.

Avvisi per la sicurezza

Usare il prodotto solo per l'uso previsto e consentito. Non salire sulla tavola da vasca, eccetto seduti. Usare il prodotto solo in perfetto stato. Assicurarsi che la tavola sia adattata alla vasca da bagno prevista e che poggi saldamente sui bordi della vasca. Adattare la larghezza spostando i piedini affinché tocchino saldamente i relativi bordi della vasca. Controllare sempre la stabilità della tavola

ATTENZIONE a non schiacciarsi le dita in uno dei fori o fessure della tavola!

Montaggio

Fissate il maniglione con le 2 viti a lato della tavola da vasca. I tappi (piedini) si fissano da sotto la tavola inserendo e bloccando le viti nelle apposite fessure della tavola. Regolate la distanza tra i tappi in modo che la tavola non possa spostarsi lateralmente sulla vasca ed i 4 tappi abbiano contatto con il bordo interno della vasca. Assicurarsi assolutamente che ambedue i bordi della tavola poggino stabilmente sul bordo della vasca e che i tappi abbiano stabile contatto con i bordi vasca.

Pulizia e manutenzione

Pulire la tavola regolarmente mantenendola pulita. Utilizzare un panno morbido, acqua calda e detersivi neutri. Non utilizzare abrasivi o detersivi a base di candeggina.

Dati tecnici	
Misure esterne	76 x 35 x 18 cm
Adatto a vasche di	largh. interna da 38 a 64 cm
Peso del prodotto	2,5 kg
Portata max.	150 kg

Declaration of Conformity (CE)

The company Mobilex A/S, Grønlandsvej 5, 8660 Skanderborg, Denmark, declares that the:



is designed and made in accordance with the technical documentation which conforms to the following basic requirements:

- **EU Council Directive 93/42/EEC for medical equipment**

Guarentee terms




Mobilex A/S offers 2 years of warranty for damages caused by errors in production or material errors. The warranty is not valid by not-intended repair or usage of the product. Parts subject to normal wear are not covered by the warranty, unless wear is caused by a manufacturing fault. If product changes are made without our written acceptance the CE-marking and product warranty will not be valid. In the event of product damages covered by this warranty, please notify your dealer or Mobilex A/S directly. The warranty does not cover transport costs and does not include compensation for personal injuries or non-use of the product during repair. The warranty does not cover damages due to the user manual not being followed.

Lars Nygaard
Managing Director
Mobilex A/S

Skanderborg, 29th August 2017



.....
signature

 <p>MOBILEX A/S Grønlandsvej 5 DK - 8660 Skanderborg Tel: +45 87 93 22 20 www.mobilex.dk</p>	<p>Shower board Item no. 302034</p>  <p>Max. 150 kg</p>
 Produced <input type="text"/>	Serial no. <input type="text"/>

Example of the product label