

Tryckavlastende madrass ARIA med P05 pump

Varenr. 270016

Installations- og brugsanvisning



CE

MOBILEX A/S
Grønlandsvej 5
DK-8660 Skanderborg
Danmark
www.mobilex.dk

1. Inledning

Bäste kund!

Grattis och tack för att du har valt en Mobilex produkt av hög kvalitet. Denna handbok innehåller en detaljerad produktbeskrivning och viktig information för korrekt användning. Läs därför noggrant igenom denna bruksanvisning innan du använder produkten. Följ alla anvisningar och säkerhetsråd för att säkerställa och hålla en stabil och långsiktig användning av produkten.

Syftet

Denna madrass används för att förebygga trycksår. Madrassen består av 2 zoner som omväxlande blir fyllda med luft och töms. Därmed varieras selektiv tryckbelastning på kroppen, vilket så minimerar risken för blockering av blodkärl eller vävnad.

Denna madrass får endast användas i förebyggande syfte. Det här är ingen madrass för behandlingen av trycksår (liggsår). Madrassen får inte användas till patienter med frakturer eller skador på ryggraden.

Det kan minimalt belastas med 20 kg och maximalt med 130 kg.

För frågor om produkten, kontakta din återförsäljare eller Mobilex A/S

Mobilex A/S

Grønlandsvej 5
DK-8660 Skanderborg
Danmark

Telefon: +45 87 93 22 20
Fax: +45 87 93 17 77
E-mail: info@mobilex.dk

2. Säkerhet

- Använd produkten bara i perfekt tekniskt skick
- Om du hittar någon skada eller defekt i produkten, vänligen kontakta omedelbart din återförsäljare, (observera informationen på produktens etikett)
- Använd produkten för avsett syfte
- Använd produkten endast under uppsikt när den används i närheten av barn eller mentalt instabila personer
- Håll sladden borta från heta ytor
- Kontrollera munstycket till pumpen för blockeringar
- Pumpen måste anslutas till ett vägguttag

3. Funktionsbeskrivning


- Lagg madrassen platt på sängen. Den tryckavlastande madrassen bör placeras på en skummadrass
- Lagg ett lakan på luftmadrassen, så att det inte kan förekomma kontakt mellan huden och madrassen.
- Häng pumpen på fotändan av sängen och kontrollera att pumpen sitter stadigt.
- Anslut luftslangar från madrassen till pumpen. Se till att få en tät passning av slangarna vid pumpen
- Anslut nätsladden till ett väggmonterat och jordat uttag
- Slå på pumpen med vippströmbrytaren på den övre delen av pumpen.
- När pumpen inte brukas, dra ut kontakten ur vägguttaget.
- Lufttrycket kan justeras med kontrollvredet mellan inställningar 1 till 5. Pumptrycket är rätt inställt, när patientens kropp inte bottenar i den underliggande madrassen.

Hantering under transport

Madrassen töms på luft och kan vikas vid transport.

Alternativ / Tillbehör

För denna typ av madrass finns inget annat tillbehör.



4. Tekniska data

Tryckavlastande madrass ARIA	Varenr. 270016
Mått på madrassen	6 x 90 x 200 cm (H x B x L)
Minimal / Maximal lastkapacitet	20 kg / 130 kg
Material	PVC
Cykeltid	6 min
Luftutgång	6 till 7 L/min

Rekommenderad viktinställning

Viktinställningen måste anpassas individuellt efter varje patients behov. Som riktlinje rekommenderas nedanstående tabell användas.

Inställning justeringsknapp	Brukarevikt rekommenderas
1	30 - 40 kg
2	40 - 60 kg
3	60 - 80 kg
4	80 - 100 kg
5	100 - 130 kg

Produktetiketten

Märkskylten är placerad på undersidan av pumpen




	Alternating Pressure System Anti-bedsore Anti-decubitus
MOBILEX A/S Grønlandsvej 5 DK-8660 Skanderborg Tel: +45 87 93 22 20 www.mobilex.dk	Mattress with adjustable pump Pump type P05 Mattress type B01 PVC
 Produced <input type="text"/>	Max. user weight 130 kg 
	Serial no. <input type="text"/>

Bild på typskylten (ej original exempel)

5. Underhåll / Rengöring

Normal smuts kan tas bort med varmt tvålsvatten. Det får inte användas starka alkaliska rengöringsmedel, stela borstar eller skarpa instrument. Madrassen kan även rengöras med 95% alkohol lösning. Tillåter den att noggrant lufttorka.

Låt det grundligt lufttorka. Om den ena sidan är torrt, vrid madrassen till den andra och låt torka. Behandla utsidan med desinfektionsmedel (95% alkohol lösning).

Torka madrassen efter rengöring i en område utan direkt solljus.

Trots stabil konstruktion och användning av resistent material är produkten utsatt för visst slitage. Därför rekommenderas att produkten i regelbundna intervaller kontrolleras av en fackman.

6. Generella lösningar

Problem	Lösning
<i>Pumpen fungerar inte</i>	Kontrollera om pumpen är ansluten till elnätet
<i>Madrassen fyller inte</i>	Kontrollera anslutningen av luftslangarna till pumpen. Om slangarna är ordentligt och rätt anslutna, kontrollera om luftflödet hämmas av något eller om slangar är böjda/klämda.
<i>Pumpen för oljud</i>	Om pumpen genererar ett störande oljud är det tecken på slitage. Vänligen kontakta din återförsäljare.

7. Bortskaffande av produkten



Produkten får inte kastas bort med hushållsavfall, utan måste föras till närmaste återvinningsstation.

8. Garanti

Mobilex A/S erbjuder en garanti på alla produkter mot fel i material och utförande under den lagstadgade garantiperioden i landet. Mobilex A/S ansvarar inte för skador som uppstår på grund av felaktig eller oprofessionell montering och/eller reparationer som orsakats av försummelse eller slitage, samt av förändringar av användaren eller tredje part. I dessa fall upphör CE-garantin och produktansvar att gälla. Garantin omfattar inte transportkostnader och skadeståndskrav i samband med icke-användning av produkten under reparationstiden. Dessutom finns det ingen garanti för skador som uppstår i bristande överensstämmelse eller missförstånd av denna manual.

Vid upptäckt av material och produktion fel, vänlig kontakta återförsäljaren omedelbart eller direkt Mobilex A/S.

9. Deklaration om överensstämmelse (CE)

Företaget Mobilex A/S, 1 Nørskovvej, 8660 Skanderborg, Danmark deklarerar härmed, att produkten

Tryckavlastande madrass ARIA med P05 pumpe

Varenr. 270016

har utformats i enlighet med den tekniska dokumentationen och hantverk som uppfyller följande grundläggande krav:

- **Direktiv 93/42/EEG av EU-rådet**
för medicintekniska produkter, bilaga I den 14 juni 1993

Lars Nygaard
Verkställande Direktör
Mobilex A/S

Skanderborg, på 27/04/2015


.....
Signatur